



IN-DATA

Março/2022

Sumário

Sinopse	2
Panorâmica	
Produção mundial, América Latina	3
Síntese da produção siderúrgica brasileira	3
Desempenho dos associados	
Embarques das Usinas	4
Distribuidores de Aços	5
Histórico de Desempenho dos Associados	5, 6 e 7
Distribuição Setorial / Regional das Vendas de Aços Planos	8
Importação Brasileira de Produtos Siderúrgicos	9

Publicação Eletrônica Mensal

Instituto Nacional dos Distribuidores de Aço - INDA
Rua Silva Bueno, 1660 - 1º andar - Ipiranga - São Paulo - SP
CEP: 04208-001 - Tel/Fax: (11) 2272 - 2121
Internet: www.inda.org.br
E-mail: contato@inda.org.br

RELATORIO IN-DATA

A venda de aços planos em março contabilizou alta de 27,3% quando comparado a fevereiro, atingindo o montante de 382,9 mil toneladas. Sobre o mesmo período do ano passado, quando foram vendidas 325,4 mil toneladas, registrou alta de 17,7%.

Nas compras, o mês de março registrou alta de 17,7% perante fevereiro, com volume total de 345,9 mil toneladas. Frente a março do ano passado, quando foram compradas 340,1 mil toneladas, apresentou aumento de 1,7%.

Os estoques de março fecharam com queda de 4,6%, atingindo o montante de 774,3 mil toneladas. Frente a março do ano passado (711,2), registrou alta de 8,9%. O giro dos estoques fechou em 2,0 meses.

As importações encerraram o mês de março com queda de 17,3% em relação ao mês anterior, com volume total de 125,3 mil toneladas, contra 151,5 mil toneladas. Comparando-se ao mesmo período do ano anterior (140,4 mil ton.), as importações registraram queda de 10,8%.

Boa Leitura

¹ incluem os produtos: LCG, BQ, BF, CZ, CPP, CAZ e EGV

PRODUÇÃO MUNDIAL DE AÇO BRUTO

Unidade: 1000 ton

GRUPOS	Fevereiro		
	2022	2021	%
CHINA	74.964	83.293	-10,0%
ÍNDIA	10.055	9.349	7,6%
JAPÃO	7.299	7.470	-2,3%
E.U.A	6.401	6.316	1,4%
RÚSSIA	5.800	5.885	-1,4%
OUTROS	38.157	39.051	-2,3%
TOTAL	142.676	151.364	-5,7%

Janeiro/Fevereiro		
2022	2021	%
157.960	175.511	-10,0%
20.944	19.648	6,6%
15.055	15.396	-2,2%
13.372	13.290	0,6%
12.370	12.242	1,0%
79.727	80.790	-1,3%
299.428	316.877	-5,5%

OBS: Dados correspondentes à produção de aço bruto dos países associados ao WSA.

Fonte: WSA / IABr

PRODUÇÃO DE AÇO BRUTO NA AMÉRICA LATINA

PAÍSES	Fevereiro		
	2022	2021	%
BRASIL	2.675	2.873	-6,9%
MÉXICO	1.494	1.250	19,5%
ARGENTINA	319	331	-3,6%
PERU	90	90	0,0%
COLÔMBIA	87	102	-15,0%
CHILE	57	103	-45,1%
EQUADOR	53	52	0,8%
GUATEMALA	25	25	0,0%
CUBA	18	18	0,0%
EL SALVADOR	9	9	0,0%
URUGUAI	3	3	0,0%
VENEZUELA	2	2	0,0%
PARAGUAI	1	1	0,0%
TOTAL	4.832	4.859	-0,6%

Janeiro/Fevereiro		
2022	2021	%
5.557	5.901	-5,8%
3.036	2.809	8,1%
673	701	-4,1%
191	191	0,0%
188	209	-10,3%
144	207	-30,5%
104	104	0,0%
51	51	0,0%
37	37	0,0%
17	17	0,0%
10	10	0,0%
4	4	0,0%
3	3	0,0%
10.016	10.244	-2,2%

Fonte: IABr

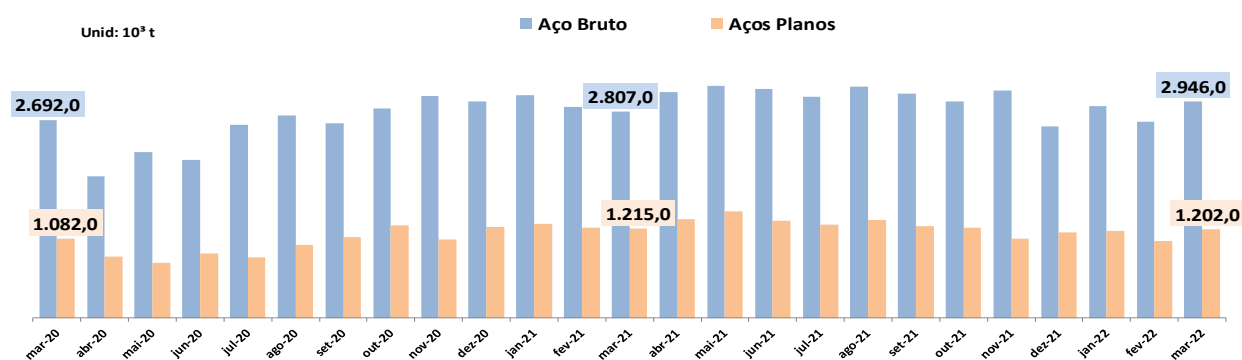
SÍNTESE DA PRODUÇÃO SIDERÚRGICA BRASILEIRA

PRODUTOS	Março		
	2022	2021	%
AÇO BRUTO	2.946	2.807	4,9%
LAMINADOS	2.122	2.113	0,5%
Planos	1.202	1.215	-1,0%
Longos	920	898	2,5%
SEMI-ACABADOS	683	699	-2,3%
Placas	573	669	-14,4%
Blocos e Tarugos	110	30	263,8%
Ferro-Gusa (UI)	2.206	2.175	1,4%

Janeiro/Março		
2022	2021	%
8.503	8.709	-2,4%
5.947	6.374	-6,7%
3.438	3.716	-7,5%
2.509	2.658	-5,6%
2.090	1.879	11,2%
1.851	1.805	2,5%
239	74	222,6%
6.515	6.871	-5,2%

Fonte: IABr

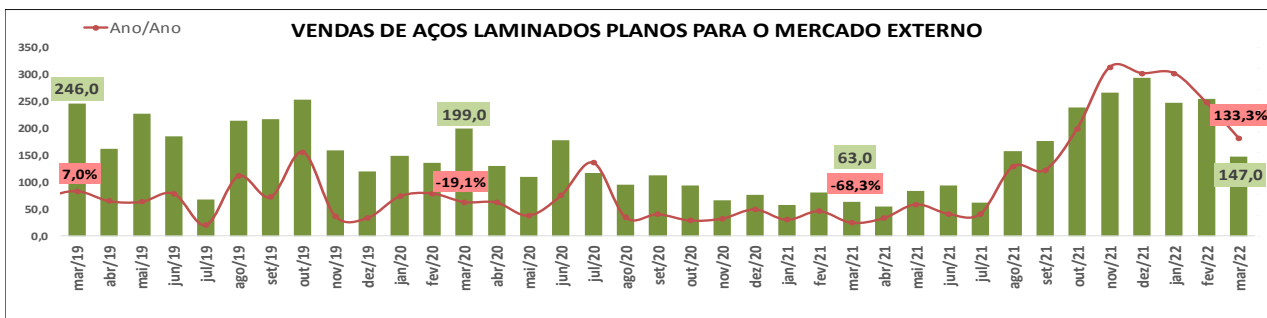
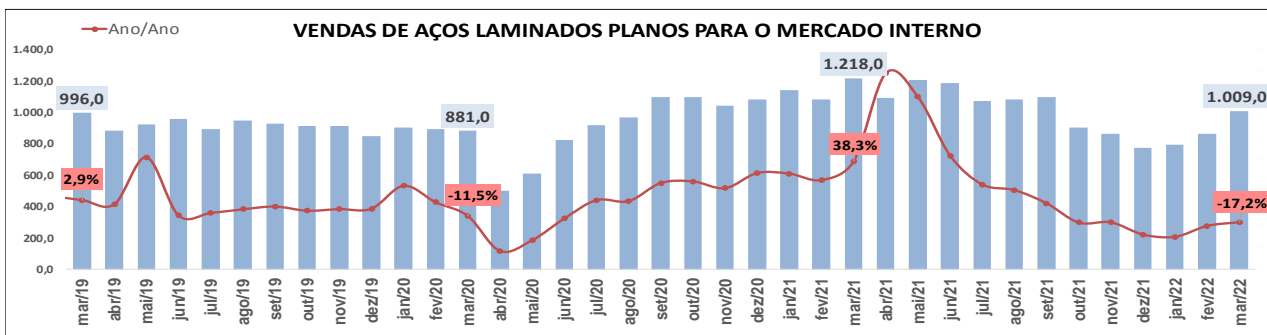
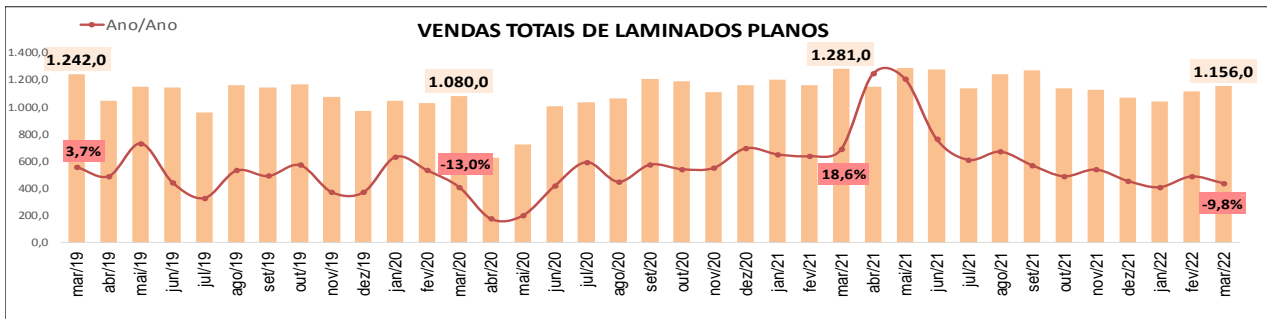
Histórico da Produção de Aço Brasileira



Embarques de Aços Realizados pelas Usinas em Março de 2022

ITENS	EMBARQUES/ VENDAS			MERCADO EXTERNO			MERCADO INTERNO		
	2022	2021	%	2022	2021	%	2022	2021	%
TOTAL USINAS	2.121	2.209	-4,0%	323	155	107,5%	1.799	2.052	-12,3%
LAMINADOS									
PLANOS	1.156	1.281	-9,8%	147	63	135,2%	1.009	1.218	-17,2%
LONGOS	965	927	4,1%	175	93	88,7%	790	834	-5,2%
SEMI-ACABADOS	930	798	16,5%	895	763	17,3%	35	34	1,5%
PLACAS	794	775	2,4%	775	760	1,9%	19	15	29,1%
BLOCOS E TARUGOS	136	23	491,3%	120	3	4061,3%	16	20	-18,8%
TOTAL	3.051,0	3.007,2	1,5%	1.218	919	32,5%	1.834	2.087	-12,1%

Fonte: IABR



Embarques de Aços Realizados pelas Usinas - Janeiro a Março de 2022

ITENS	EMBARQUES/ VENDAS			MERCADO EXTERNO			MERCADO INTERNO		
	2022	2021	%	2022	2021	%	2022	2021	%
TOTAL USINAS	5.759	6.271	-8,2%	1.072	421	154,5%	4.687	5.850	-19,9%
LAMINADOS									
PLANOS	3.316	3.641	-8,9%	648	199	226,0%	2.668	3.442	-22,5%
LONGOS	2.443	2.630	-7,1%	423	222	90,5%	2.020	2.408	-16,1%
SEMI-ACABADOS	2.362	1.796	31,5%	2.284	1.715	33,1%	78	82	-4,4%
PLACAS	2.115	1.739	21,6%	2.078	1.707	21,7%	37	32	14,4%
BLOCOS E TARUGOS	247	57	333,3%	206	8	2476,6%	41	49	-16,8%
TOTAL	8.121,0	8.067,0	0,7%	3.355	2.136	57,1%	4.766	5.932	-19,7%

Fonte: IABR

Desempenho INDA no Mercado de Aços Planos - Março/2022

ESTOQUE

ITENS	mar/22	fev/22	mar/fev	mar/21	%
LCG / PLACAS	153,9	166,4	-7,5%	164,0	-6,1%
LTQ / BQ	465,6	484,2	-3,8%	345,8	34,7%
BF / CFF / FM	73,9	76,0	-2,8%	94,4	-21,7%
ZINCADOS	80,9	84,7	-4,5%	107,0	-24,4%
TOTAL	774,3	811,3	-4,6%	711,2	8,9%

	mar/22	fev/22	jan/22
Giro de Estoque	2,0	2,7	2,7

COMPRAS ¹

ITENS	mar/22	fev/22	mar/fev	mar/21	%
LCG / PLACAS	24,1	25,4	-5,0%	27,0	-10,5%
LTQ / BQ	193,9	167,7	15,6%	202,2	-4,1%
BF / CFF / FM	49,4	39,5	25,0%	53,1	-6,8%
ZINCADOS	78,4	61,2	28,1%	57,9	35,5%
TOTAL	345,9	293,8	17,7%	340,1	1,7%

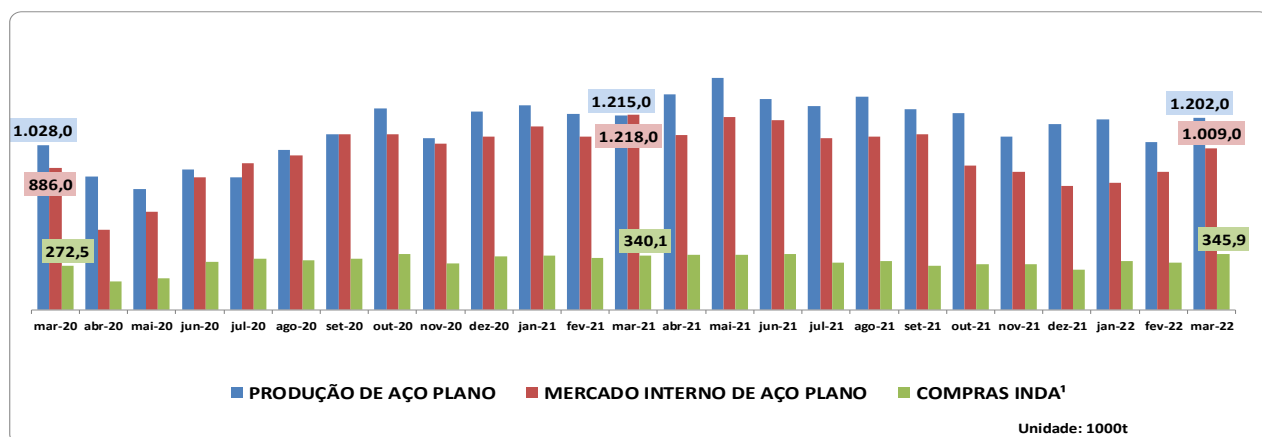
ITENS	Janeiro/Março 2022	2021	%
LCG / PLACAS	76,4	77,3	-1,2%
LTQ / BQ	524,9	556,3	-5,6%
BF / CFF / FM	123,9	157,2	-21,2%
ZINCADOS	217,0	207,1	4,8%
TOTAL	942,2	997,9	-5,6%

VENDAS ¹

ITENS	mar/22	fev/22	mar/fev	mar/21	%
LCG / PLACAS	36,6	27,5	32,9%	25,4	43,7%
LTQ / BQ	212,5	166,3	27,8%	189,3	12,2%
BF / CFF / FM	51,5	41,2	25,0%	47,2	9,1%
ZINCADOS	82,3	65,6	25,3%	63,4	29,7%
TOTAL	382,9	300,7	27,3%	325,4	17,7%

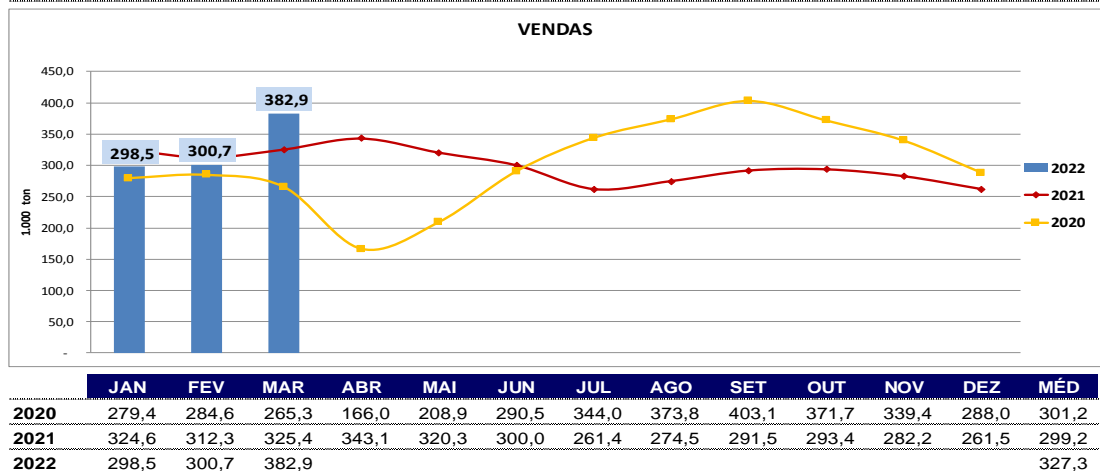
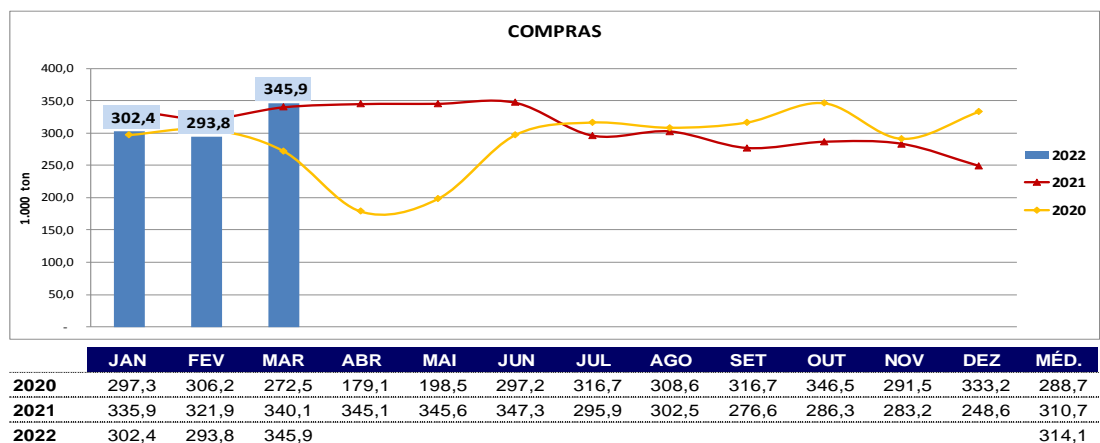
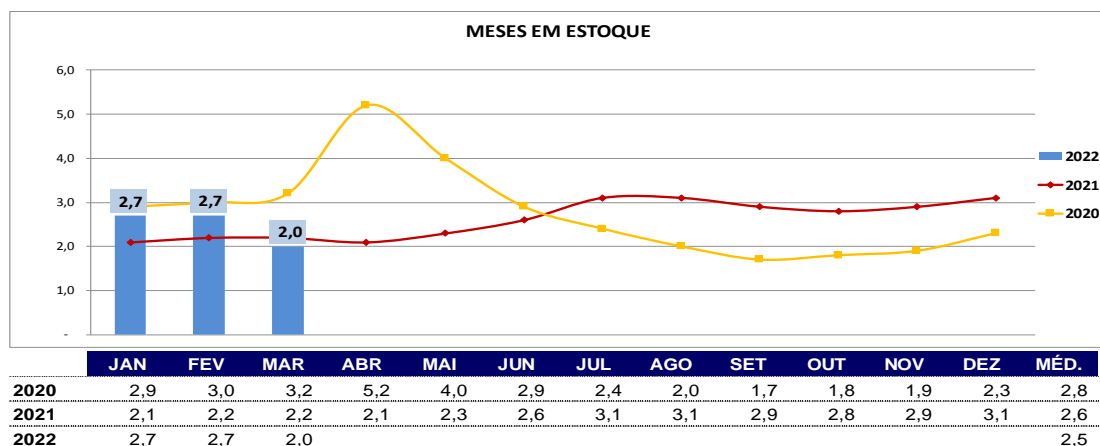
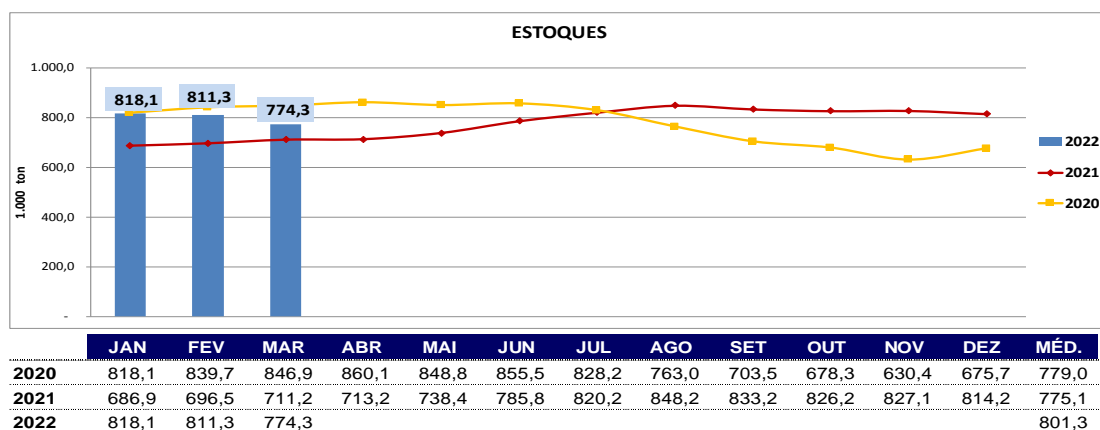
ITENS	Janeiro/Março 2022	2021	%
LCG / PLACAS	92,5	70,7	30,8%
LTQ / BQ	536,3	527,2	1,7%
BF / CFF / FM	133,4	152,1	-12,3%
ZINCADOS	219,9	212,5	3,5%
TOTAL	982,0	962,4	2,0%

EVOLUÇÃO DE PRODUÇÃO, EMBARQUES NO MERCADO INTERNO E COMPRAS DE AÇOS PLANOS ¹



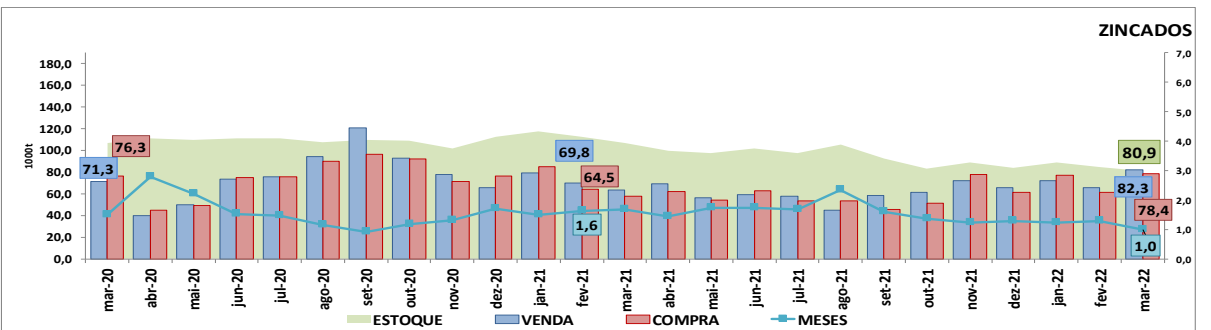
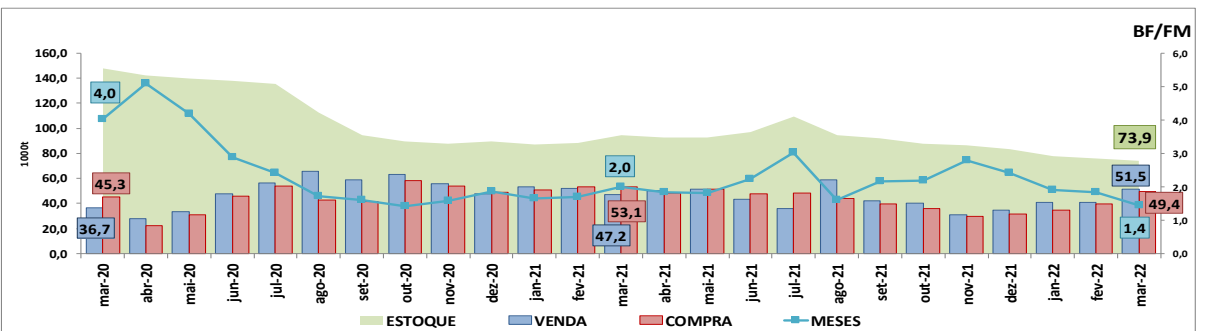
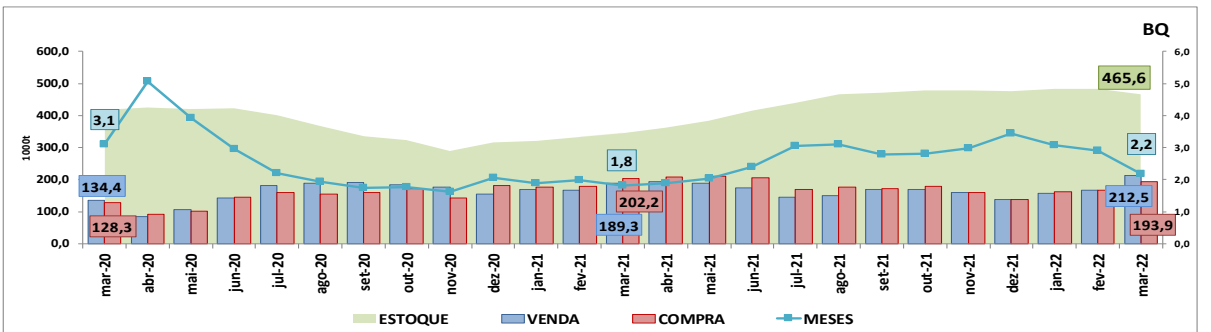
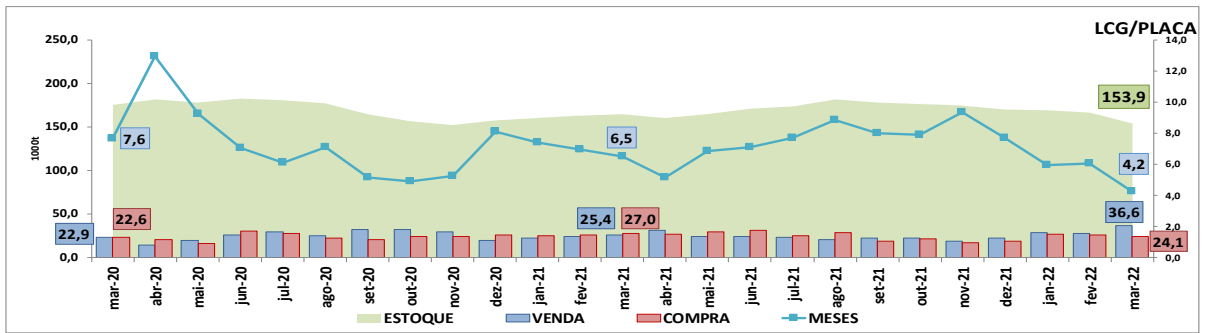
¹ exclui placas

Histórico de Desempenho dos Associados INDA - Jan/2020 a Mar/2022



Histórico de Desempenho dos Associados INDA - Março/2022

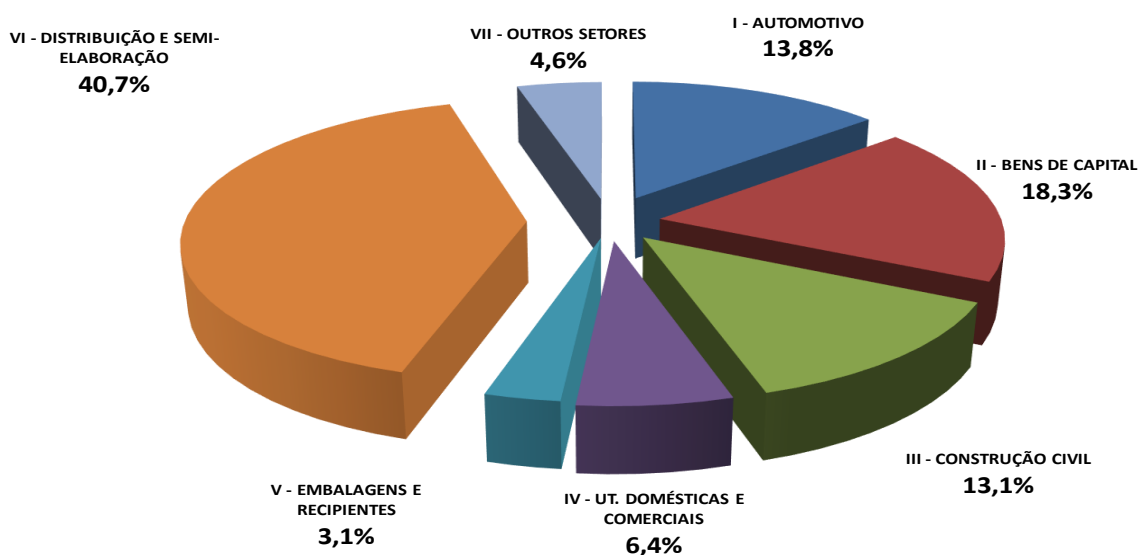
	ITENS	JAN	FEV	MAR	ABR	MAI	JUN	JUL	AGO	SET	OUT	NOV	DEZ
Compra	LCG / PLACA	26,9	25,4	24,1									
	LTO / BQ	163,3	167,7	193,9									
	BF / FM	35,0	39,5	49,4									
	ZINCADOS	77,3	61,2	78,4									
Venda	LCG	28,4	27,5	36,6									
	LTO / BQ	157,5	166,3	212,5									
	BF / FM	40,6	41,2	51,5									
	ZINCADOS	72,0	65,6	82,3									
Estoque	LCG	168,4	166,4	153,9									
	LTO / BQ	482,8	484,2	465,6									
	BF / FM	77,7	76,0	73,9									
	ZINCADOS	89,1	84,7	80,9									



Distribuição Setorial / Regional das Vendas INDA - Jan a Dez de 2021

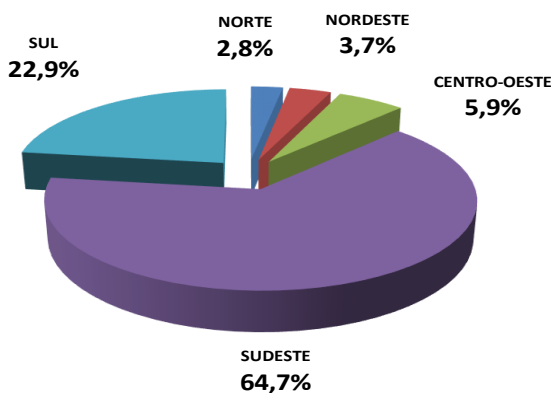
Unidade: ton.

SETORES	TOTAL PRODUTOS PLANOS
AUTOMOTIVO	494.704
BENS DE CAPITAL, MÁQ. E EQUIP. -INCLUSIVE AGRÍCOLA	658.606
CONSTRUÇÃO CIVIL	469.652
UTILIDADES DOMÉSTICAS E COMERCIAIS	228.039
EMBALAGENS E RECIPIENTES	111.700
DISTRIBUIÇÃO E SEMI-ELABORAÇÃO	1.462.746
OUTROS SETORES	164.802
TOTAL	3.590.250



Unidade: ton.

REGIÕES	TOTAL PRODUTOS PLANOS
NORTE (AM/PA/RO/AP/RR/AC/TO)	100.051
NORDESTE (BA/CE/PE/MA/PI/RN/PB/AL/SE)	131.531
CENTRO-OESTE (MT/MS/GO/DF)	213.007
SUDESTE (MG/ES/RJ/SP)	2.323.685
SUL (PR/SC/RS)	821.975
TOTAL	3.590.250

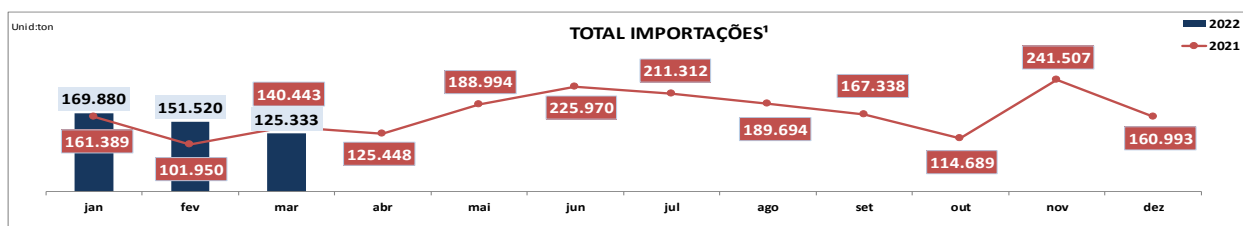


Importação Brasileira de Aços Planos - 2022

	Jan	Fev	Mar	Abr	Mai	Jun	Jul	Ago	Set	Out	Nov	Dez	Acum
PRODUTOS PLANOS													
Não Revestidos	71.155	46.106	36.758										154.019
. Chapas Grossas	3.642	8.111	3.887										15.640
. Bobinas Grossas	305	2	0										306
. Chapas Finas a Quente	37	49	236										322
. Bobinas a Quente	12.561	3.245	2.599										18.405
. Chapas Finas a Frio	108,7	76	29										214
. Bobinas a Frio	54.502	34.625	30.006										119.132
Revestidos	98.726	105.414	88.575										292.714
. Chapas de Ligas Alumínio-Zinco	35.815	32.523	20.082										88.420
. Chapas Pré-Pintadas	17.436	8.145	17.581										43.162
Chapas Zincadas a Quente	43.491	63.302	49.936										156.729
Chapas Eletro-Galvanizadas	1.983	1.445	976										4.404
TOTAL	169.880	151.520	125.333	0	0	0	0	0	0	0	0	0	446.733

FONTE: MDIC/SECEX

EVOLUÇÃO DAS IMPORTAÇÕES



¹Inclui: BG/LCG, LTQ/BQ, BF/CF, CZ, CAZ, CPP E EGV
Não inclui Placas

